ZPRAVODAJ OBECNÍHO ÚŘADU holovousy

22. prosince 2015	23. ročník	číslo 6/2015	cena 10 Kč

ZE ZASEDÁNÍ OZ

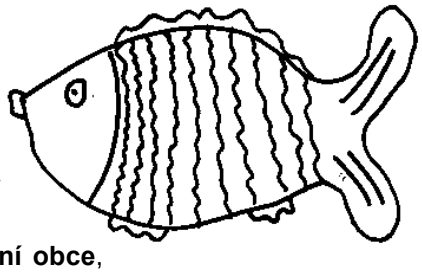

Na zasedání zastupitelstva obce Holovousy ve dnech 23. 11. 2015 a 16. 12. 2015 bylo projednáno:

Prvním bodem zastupitelstva obce dne 23. 11. 2015 bylo **složení slibu nového člena zastupitelstva obce**, kterým se po rezignaci Mgr. Martiny Berdychové stal MUDr. Petr Stříhavka z Chloumek.

Zastupitelé byli seznámeni s výsledkem **dílčího přezkoumání hospodaření obce**, při kterém nebyly zjištěny chyby a nedostatky. Poděkování patří paní Haně Sehnoutkové, účetní obce.

Schváleno bylo **přijetí finančního daru pro Základní školu a Mateřskou školu Chodovice** od Mgr. Martiny Berdychové, která chce darovat částku 5.000,- Kč.

Most k Penzionu Sluníčko v Dolním Mezihoří – jako nejlepším řešením nabídky od Šárovcovy Lhoty se jeví prodej přístupové cesty od kolejí směrem k mostu. Komplikované jsou však vlastnické vztahy pozemků za mostem, který ústí na soukromé pozemky. Bude řešeno po digitalizaci katastru obce Holovousy, která má být dokončena do konce dubna 2016.

O nabídce daru od Ing. Alexandra Linharta jednáme každé zastupitelstvo. Zjišťujeme potřebné informace, které je třeba mít ještě před hlasováním. Dne 20. 11. 2015 se v Holovousích konala schůzka s Vladimírem a Petrem Malinských. Účelem schůzky bylo zjištění plánovaných záměrů vlastníků zámku. Většinovým vlastníkem je pan Vladimír Malinský, který nám žádné bližší plány se zámkem nesdělil. Rozhodování o přijetí daru tak nebude jednoduché.

Starostka obce seznámila zastupitele s **výsledky kontroly České školní inspekce v ZŠ a MŠ Chodovice**. Poslední inspekční činnost ve škole proběhla v roce 2010. V roce 2014 byla novou ředitelkou jmenována Mgr. Lucie Nimsová, která provedla kompletní aktualizaci povinné dokumentace školy a podala podnět České školní inspekci ke kontrole. Kontrola probíhala od 7. 10. 2015 do 9. 10. 2015. Velmi kladně byla hodnocena práce pedagogů v MŠ a ZŠ.

Buňky ve sportovním areálu byly prozatím osazeny starými dveřmi, do kterých byly zakoupeny bezpečnostní zámky. Nové dveře vyrobí v rámci VPP pan Bořek Šubrt.

Na dvě buňky posazené podél hasičárny byla již položena vazba včetně zakoupených latí, zakoupena byla i plechová krytina.

Na restaurování sochy Sv. Terezie v Chodovicích bylo vypsáno výběrové řízení. Zastupitelstvo obce na základě doporučení hodnotící komise vybralo nejvhodnější nabídku MgA. Kateřiny Čihákové Myškové a pověřilo starostku obce k podání Žádosti o vydání závazného stanoviska k restaurování na odbor Školství a kultury v Hořicích. Koncem února by byla podána žádost o dotaci.

Rada Královéhradeckého kraje schválila poskytnutí finančního daru ve výši 30.000,- Kč na dofinancování 13. ročníku Slavností holovouských malináčů. Rada KHK tak 13. ročník Slavností holovouských malináčů podpořila **finančním darem v konečné výši 65.000,- Kč**.

Stočné na rok 2016 – zastupitelstvo obce schválilo výši stočného 16,- Kč včetně DPH/m^3 na rok 2016.

Odpady na rok 2016 – zastupitelstvo obce schválilo výši poplatků za svoz komunálního odpadu ve stejné výši jako v roce 2015.

Žádost na poskytnutí dotace z rozpočtu obce Holovousy podal Spolek školy pro život (dříve Sdružení občanů při ZŠ Chodovice-Holovousy) – schválena byla částka 10.000,- Kč.

Druhou žádost podal SDH Holovousy – schválena byla částka 25.000,- Kč.

Dále bylo projednáno a schváleno **uzavření Darovací smlouvy s Knihovnou Václava Čtvrtka v Jičíně a tím poskytnutí finančního daru ve výši 10.500,- Kč pro rok 2016.**

Zastupitelstvo obce schválilo **rozpočet na rok 2016** jako přebytkový, s tím, že přebytek bude použit na splátky úvěru a zbytek ponechán jako finanční rezerva.

Cyklostezka – dne 4. 12. 2015 předal pan Aleš Turek Geometrický plán pro průběh vlastníky upřesněné hranice pozemků p.č. 1222 v katastrálním území Holovousy. V prvním týdnu roku 2016 se uskuteční schůzka v Hořicích. Jednáno bude o možné společné realizaci cyklostezky vedoucí Sudolem do Hrachovce.
Psí útulek Chlum u Hořic – zastupitelé schválili výrobu zateplené boudy pro Psí útulek Chlum, která bude do útulku dána darem. Bouda bude mít nápis Holovousy.
Zastupitelé schválili **vyvěšení záměru pronajmout a provozovat vodní dílo „Vodovod, sídliště RD Holovousy-Chodovice“,** které sestává z těchto objektů: vodovodní řád – RC Protect 90 v délce 169 m.

PODĚKOVÁNÍ A PŘÁNÍ



Máme za sebou první rok práce nového zastupitelstva obce Holovousy a já bych při této příležitosti ráda poděkovala za dobrou spolupráci a podporu všem zastupitelům při řešení všech rozhodnutí v letošním roce. Děkuji také všem zaměstnancům obce, svým spolupracovníkům, za odvedenou práci v roce 2015. Závěrem děkuji jménem zastupitelstva obce všem občanům za podporu v roce 2015 a těším se na práci v roce 2016.
K tomu Vám všem přeji spokojené prožití vánočních svátků, úspěšné zakončení roku 2015 a bezstarostné vkročení do nového roku 2016, k tomu ještě pevné zdraví, hodně štěstí, lásky, pohody a mnoho radostných dní a plno příjemných překvapení v novém roce.

Zlatuše Brádlová

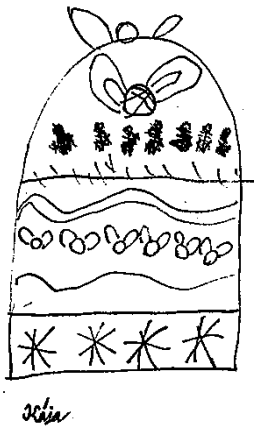

ZPRÁVY ZE ŠKOLY

Letošní začátek adventu jsme si opravdu užili. Počasí nám na rozsvěcení vánočního stromu sice nepřálo, ale společně strávený čas v kostele nám ho vynahradil. Zazpívali jsme si koledy, naši páťáci prodávali přírodní výrobky všech dětí – svícny, svíčky a keramiku. K vánoční atmosféře přispěl i voňavý čaj a punč v malovaných hrnečcích. Peníze z výdělku byly použity na školní výlet.
3. prosince nás navštívil čert a Mikuláš. Děti se trochu bály, ale dokázaly strach překonat a odnášely si i malé dárečky.
Také jsme pekli s dětmi cukroví a paní kuchařky výborné vánočky, vše bylo uchystáno na vánoční besídku 10. prosince, která se dětem povedla.
Od 1. října soutěžíme a sbíráme barevné obdélníčky za slušné chování. Vybarvujeme čtverečky a zaplňujeme s nimi obrázek. Za vybarvený obrázek si děti vybraly výlet do IQ LANDIA v Liberci. Čtyřpatrová budova skrývala zajímavé expozice – člověk a jeho tělo, vesmír, planetárium, věda v domácnosti, pravěk, 2. světová válka a živly. Celý středeční den 16. prosince jsme si velice užili a již se těšíme na další odměnu za slušné chování.
V prosinci však máme nejraději vánoční besídku s předáváním dárků, která se nám také vydařila.
O vánočním čase také nezapomínáme na zvířátka v lese, také jim jsme donesli spoustu dobrot pod stromeček.
21. a 22. prosince je ředitelské volno a 4. ledna nastupujeme zpátky do školy.
A co nás čeká v lednu?
Lednové téma – Eskymácká abeceda. V loňském roce se nám toto téma nepodařilo uskutečnit díky nedostatku sněhu, tak věříme, že letos si to již na sněhu užijeme.
9. ledna budou obcházet Tři králové obce Holovousy, Chloumky, Chlum, Chodovice. Skupinky utvoří děti pod dohledem dospělé osoby.
Od 7. ledna budou naši předškolní kamarádi navštěvovat školní vyučování na dvě hodiny týdně. Budeme si hrát na školu ještě 14. a 21. ledna. Připravují se tím na zápis do první třídy, který se koná 28. ledna v 16:00 hodin.
28. ledna budeme rozdávat vysvědčení.
29. ledna jsou pololetní prázdniny.
V únoru se těšíme na sníh a plánujeme výlety na běžkách do okolí.
15. – 21. února jsou jarní prázdniny.
Děkujeme firmě Svartes za zřízení čisté zóny v mateřské škole, kterou vybavili zdarma zátěžovým kobercem.
Děkujeme OÚ Holovousy, zaměstnancům obce, rodičům a široké veřejnosti za podporu, důvěru a pomoc naší škole.
Přejeme Vám všem krásné vánoční svátky, hodně radosti a lásky ve vašich rodinách a zdraví do nového roku.

Za pedagogický sbor Jana Landová

ZPRÁVIČKY ZE ŠKOLIČKY



Měsícem listopadem nás na procházkách doprovázelo sluníčko a užívali jsme si babího léta. S radostí jsme přivítali dvě nové holčičky Kačenku Musilovou a Karolínku Soukupovou. Věříme, že se jim u nás líbí. S tématem „Příroda se připravuje na zimu“ jsme pozorovali změny v přírodě, povídali si o lesním království, o obyvatelích místního lesa a o tom jak přírodu chráníme a třídíme odpady. Na zahradě děti z listí vytvořily několik barevných podzimních mandalek a naučily se písničky a říkanky o podzimu.

Pak už přijel Martin na bílém koni, sníh nám nepřinesl, i když mu děti zazpívaly písničku a vyrobily mu koníka z papíru.

25. 11. jsme ve školce uspořádali vánoční tvoření pro rodiče a děti. Myslíme, že jsme si to všichni užili a odnesli si domů krásné adventní věnce a dekorace.

S blížícími Vánocemi děti pilně trénovaly pásmo na vánoční besídku.

3. 12. nás ve školce navštívil i Mikuláš s čertem a andílkem. Zazpívali jsme jim písničky, kdo se nebál, přeskočil čertovské koště a dostal sladkou nadílku.

10. 12. dopoledne jsme v Hořicích navštívili představení „Příběhy včelích medvídků“. Odpoledne nás čekalo vystoupení v kostele pro rodiče a přátele, ukončené malým pohoštěním a posezením ve školce.

Na závěr jsme chtěli poděkovat všem rodičům a přátelům, kteří nám celý rok pomáhali a rodičům Mládkovým za věcný dar pro děti, v podobě výtvarného materiálu a pastelek.

Přejeme všem lidem dobré vůle pokojné prožití vánočních svátků, štěstí a zdraví do nového roku 2016.

učitelky MŠ

STOČNÉ NA ROK 2016

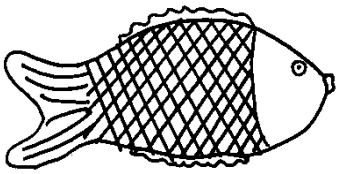

Čistírna odpadních vod je v provozu od 30. 06. 2006. Stávající provzdušňovací systém je již opotřebovaný a neplní dostatečně svoji funkci. Tím dochází k navýšenému počtu hodin práce čerpadel. Vzorky vody, jež jsou pravidelně odebírány, se z důvodu špatného provzdušňovacího systému zhoršují a obci hrozí vysoké pokuty. Dle zkušeností z okolních obcí, které ČOV provozují, dochází po výměně provzdušňovacího systému ke snížení nákladů na elektrickou energii (pohon čerpadel) i ke zlepšení výsledků odebíraných vzorků.

V roce 2016 je naplánována výměna provzdušňovacího systému v hlavní nádrži a v kalojemu. Předpokládané náklady jsou 80.000,- Kč bez DPH + vývoz a kompletní vyčištění (cena závisí na množství vyvezených m^3 – odhadem 20.000,- Kč).

Od roku 2013 je tvořen Fond obnovy kanalizace, na který byla v roce 2013 převedena částka 20.000,- Kč, v roce 2014 a 2015 částka 50.000,- Kč. Celkem na Fondu obnovy kanalizace je 120.000,- Kč. Fond je tvořen na nákup nového strojního vybavení (nákup čerpadla). Není určen k placení běžných oprav (oprava čerpadla).

V roce 2015 si provoz ČOV vyžádal náklady na nutné opravy a to ve výši 73.967,- Kč.

Dle vypočítané kalkulace ceny stočného na rok 2016 vychází cena včetně DPH na 35,74,- Kč/1m^3.

Cena 12,- Kč/1m^3 je stanovena od roku 2013. Vzhledem k plánované výměně již doslouženého provzdušňovacího systému a následným investicím, které nás v budoucnu ještě čekají, bylo třeba přistoupit k navýšení ceny stočného pro rok 2016 a to na 16,- Kč včetně DPH, které je z této částky odváděno.

Zastupitelstvo obce Holovousy na svém zasedání dne 16. 12. 2015 schválilo výši stočného na rok 2016 ve výši 16,- Kč včetně DPH/1m^3.

1. Domácnostem, které nemají studnu, a mají možnost odběru vody pouze z vodovodu, bude stočné stanoveno dle množství odebrané vody (na základě předložené faktury za vodné). Termín splatnosti se stanoví do 30 dnů od vystavení faktury.
2. Domácnostem se studnou bude stočné stanoveno dle směrných čísel – to je dle vyhlášky 35 m^3/+ 1 m^3 na spotřebu spojenou s očistou okolí rodinného domu atd. – celkem tedy 36 m^3/jednu osobu a rok. Splatnost stočného dle směrných čísel je do 31. 3. A to ve výši alespoň jedné poloviny poplatku za stočné. Druhá polovina je splatná do 30. 9.

Se všemi občany budou uzavírány nové Smlouvy o odvádění odpadních vod.

Zlatuše Brádlová

PLATBY V ROCE 2016

Odpady: systém nakládání s odpady se pro rok 2016 nemění. Ceny za jednotlivé známky zůstávají stejné jako v minulém roce. Svozový den se nemění, zůstává úterý, stejně jako pro tříděný odpad – odvoz pytlů. Do třídění odpadů se zapojila i naše škola, kam můžete 2x ročně předat zdarma noviny, časopisy, karton a víčka. Známky roku 2015 budou platit celý leden. Od února musí být popelnice již označeny novou známkou. Známky budou v prodeji od pondělí 4. ledna v kanceláři obecního úřadu. Tak jako v loňském roce je stanoven počet pytlů na osobu a rok zdarma – každá osoba s trvalým pobytem v obci dostane od nového roku 5 pytlů na tříděný odpad dle vlastního výběru zdarma. Nárok platí po celý rok 2016.

Ceny a termíny svozů pro rok 2016:
Modrá známka – týdenní, **cena 1.950,- Kč** – svoz každé úterý od **5. 1. do 27. 12. 2016**
Červená známka – 42x za rok – kombinovaná – zima 1x týdně, léto 1x za 14 dní, **cena 1.670,- Kč**
5. 1. do 19. 4. každé úterý, dále 3. 5., 17. 5., 31. 5., 14. 6., 28. 6., 12. 7., 26. 7., 9. 8., 23. 8., od 6. 9. každé úterý do 27. 12. 2016.
Zelená známka – 26x za rok – čtrnáctidenní, **cena 1.200,- Kč**
12. 1., 26. 1., 9. 2., 23. 2., 8. 3., 22. 3., 5. 4., 19. 4., 3. 5., 17. 5., 31. 5., 14. 6., 28. 6., 12. 7., 26. 7., 9. 8., 23. 8., 6. 9., 20. 9., 4. 10., 18. 10., 1. 11., 15. 11., 29. 11., 13. 12., 27. 12. 2016
Žlutá známka – 13x za rok – měsíční, **cena 750,- Kč**
26. 1., 23. 2., 22. 3., 19. 4., 17. 5., 14. 6., 12. 7., 9. 8., 6. 9., 4. 10., 1. 11., 29. 11., 27. 12. 2016
Oranžová známka – rekreační – 1x za 14 dní léto, **cena 750,- Kč**
19. 4., 3. 5., 17. 5., 31. 5., 14. 6., 28. 6., 12. 7., 26. 7., 9. 8., 23. 8., 6. 9., 20. 9., 4. 10. 2016
Černé pytle na směsný odpad, **cena 55,- Kč**/kus, svoz každé úterý.
Termíny svozů pytlů s **tříděným odpadem**, 5 pytlů na osobu a rok zdarma, další pytel 10,- Kč
5. 1., 2. 2., 1. 3., 5. 4., 3. 5., 7. 6., 5. 7., 2. 8., 6. 9., 4. 10., 1. 11., 6. 12. 2016
Pytle modré (papír), žluté (plast) a nově také červené (kovové obaly).

Poplatek za psy: poplatek zůstává beze změny. Je splatný do konce března k 30. 3. 2016. A to 100,- Kč za jednoho psa, za každého dalšího je poplatek 150,- Kč, pro seniory 50,- Kč a za každého dalšího psa 75,- Kč.



Stočné: výše stočného stanovena ve výši 16,- Kč/m^3, vybírá se dvojím způsobem:

1. **Domácnostem, které nemají studnu**, a mají možnost odběru vody pouze z vodovodu, bude stočné stanoveno dle množství odebrané vody (**na základě předložené faktury za vodné**). Termín splatnosti se stanoví **do 30 dnů od vystavení faktury**.
2. **Domácnostem se studnou** bude stočné **stanoveno dle směrných čísel** – to je dle vyhlášky 35 m^3/+ 1 m^3 na spotřebu spojenou s očistou okolí rodinného domu atd. – celkem tedy **36 m^3/jednu osobu a rok**. Splatnost stočného dle směrných čísel je **do 31. 3.** A to ve výši alespoň jedné poloviny poplatku za stočné. Druhá polovina je splatná **do 30. 9.**

Se všemi občany budou uzavírány nové Smlouvy o odvádění odpadních vod.

Zpravodaj: **předplatné Zpravodaje** s roznáškou pro rok 2016 je ve výši **100,- Kč**, **jedno číslo 10,- Kč**. Do roka vyjde 6 čísel, a to každé dva měsíce.

Známky na popelnice, stočné, pytle, Zpravodaj a další platby můžete zaplatit také převodem na účet obce. Před platbou se však nejdříve telefonicky či e-mailem domluvte, abyste uhradili správnou výši pod správným variabilním symbolem.

ÚŘEDNÍ HODINY, zůstávají zachovány – pondělí od 8:00 do 12:00 hodin a v úterý od 15:00 do 17:00 hodin.
Prosíme o dodržování úředních hodin, mimo úřední hodiny se může stát, že vaše požadavky nebude možné vyřídit z důvodu nepřítomnosti zaměstnanců.
Proto **PROSÍME O DODRŽOVÁNÍ ÚŘEDNÍCH HODIN**!! V mimořádných případech můžete přijít, po předchozí telefonické domluvě, mimo úřední hodiny. Děkujeme za pochopení.

seh

ZPRÁVY Z KLUBU SENIORŮ



V tomto podzimním období jsme se již na žádný výlet nevydali, a tak pro nás místní škola uspořádala výtvarnou dílnu. Za vedení paní učitelky Lenky Doležalové a Jany Landové, jsme malovali na hedvábí. Byl to druh batiku. Nanášením různých barev na mokré hedvábí se před námi rodily pestrobarevné šálky. Pěkné doplňky pro naši parádu. Někomu se opravdu povedly, někomu se povedou příště.
Na naše pravidelné cvičení žen, jsme se tentokrát sešly U Vagónu. Myslíme si, že nestačí utužovat jen svaly, ale také naše přátelství. A to se nám podařilo. Bylo to pěkné a milé posezení.
Na závěr letošního roku jsme si v knihovně vytvořili vánoční atmosféru při kávě, teplém gročku a ochutnávce vánočního cukroví. V příštím roce se sejdeme v pondělí 11. 1. 2016 opět v 15:00 hodin v knihovně.
Některé z nás navštěvovaly krásné Adventní koncerty v chodovickém kostele. Velmi milý byl ten první večer, kdy se sešlo plno rodičů s dětmi, mládeže i nás několik babiček, abychom si při vůni teplého punče a rozsvícených stromečků zazpívali známé vánoční koledy. Svítil také STROM PŘÁNÍ. A tak na něj pomyslně věším přání, abychom se i nadále scházeli ve zdraví a spokojenosti.

B. Kozárová

PŘEDVÁNOČNÍ ČAS U HASIČŮ

Na začátku bych chtěla poděkovat všem, kdo jste nás podpořili v listopadu v soutěži DOBRÁCI ROKU v Českém rozhlasu Hradec Králové, výsledek se dozvíme v červnu 2016.
Dne 7. listopadu se konala výroční schůze v hasičárně. Pozvání přijali naše starostka obce Zlatka Brádlová i starosta okrsku Milan Rubín. Na výroční schůzi se zhodnotila celoroční činnost dětí a dospělých. Po schůzi se už jenom jedlo, pilo a tančilo až do ranních hodin. Děkujeme všem, kdo pomáhali s přípravou.

Dne 17. prosince se uskutečnila ve vagónu hasičská besídka pro děti. Na besídce poděkoval dětem starosta sboru Mirek Rosůlek, za celoroční výborné výsledky a pochvalu děti dostaly, také od svých vedoucích. Za odměnu na děti čekalo slané i sladké překvapení. Poděkování patří Ivče Sudíkové.
Poděkováním jsem začala a tak i končím. Chtěla bych poděkovat nejen celému našemu hasičskému sboru, ale i vedení obce za velkou důvěru a podporu v naší činnost.
Přeji všem krásné prožití vánočních svátků a hodně zdraví v novém roce 2016.

Petra Baliharová

ADVENTNÍ POSEZENÍ PRO SENIORY

Obecní úřad Holovousy ve spolupráci se Sborem pro občanské záležitosti pořádá každoročně pro naše seniory posezení s občerstvením. Letošní pozvání připadlo na 8. prosince v hostinci U Krejčů v Holovousích. Kdo chtěl, přišel si popovídat se sousedy a známými a zanotoval si známé písničky se skupinou Duo Decent, která byla letošním nováčkem a sklidila velký úspěch. Dále se promítaly fotografie z celoročních akcí obce. Děkujeme OÚ Holovousy za finanční podporu a manželům Neumannovým za poskytnutí sálu.
Do nového roku 2016 přejeme našim seniorům pevné zdraví, hodně elánu a budeme se těšit na další setkání v novém roce.

ledol

VÝTVARNÉ DÍLNY PRO SENIORY

V předadventním čase uspořádala ZŠ Chodovice pro místní seniory výtvarnou dílnu. Malovalo se na hedvábnou šálku technikou batikování. Všem zúčastněným se po vysvětlení pracovního postupu začaly pod rukama měnit obyčejné šálky v originální díla, která mohou nosit na běžné i sváteční příležitosti. Jelikož naše seniorky mají chuť tvořit stále něco nového, po zakončení dílny jsme domlouvaly další téma tvoření.

ledol

RECEPTY ZE SOUTĚŽE
„O NEJLAHODNĚJŠÍ JABLEČNÝ MOUČNÍK“

Tak jako každoročně touto dobou zveřejňujeme recepty z letošní soutěže „O nejlahodnější jablečný moučník“. Jsme velmi rádi, že je účast každým rokem tak vysoká. Letos předvedlo své kulinářské umění 23 cukrářek, kterým touto cestou děkujeme. Poděkování patří také hodnotící komisi, která má velkou odpovědnost vybrat ze všech moučníků ty nejlepší.
Tak tady jsou všechny recepty z 13. ročníku Slavností holovouských malináčů, které si můžete vyzkoušet. Přejeme hodně úspěchů při pečení a dobrou chuť.

PODZIMNÍ SEN O SLUNNÉ ITÁLII

Věra Volejníková, Hořice – 1. místo

Suroviny na těsto: 5 vajec, 150 g polohrubé mouky, 120 g cukru, ½ prášku do pečiva, 2 lžíce vody, 1 lžíce oleje
Suroviny na náplň: 1200 g nastrouhaných jablek, 50 g cukru, 2 bal. Mascarpone,1 kelímek zakysané smetany, 1 smetana ke šlehání, 10 g želatiny, 2 lžíce vody, 3 vanilkové cukry, skořice, 1 balení cukrářských piškotů, trochu černé kávy a Amareta (nebo Rum)
Postup: Pekáč vyložíme pečícím papírem, poté alobalem. Rozložíme jablka a posypeme cukrem. Z bílků ušleháme sníh. Žloutky šleháme s cukrem, po troškách přidáme horkou vodu a olej. Opatrně přimícháme mouku s kypřícím práškem a sníh z bílků. Navrstvíme na jablka a ve středně vyhřáté troubě upečeme do zlatova (cca 20 min). Necháme vychladnout, poté opatrně překlopíme na pečící papír. Poklademe piškoty a pocákáme kávou s Amaretem. Želatinu dáme do menšího kastrolu, přidáme vodu a necháme nabobtnat. Mezitím ušleháme šlehačku, kterou přidáme do Mascarpone ušlehané s kysanou smetanou a vanilkovými cukry. Želatinu necháme rozpustit na plotýnce, NEVAŘÍME. Zamícháme do ní 3 lžíce krému a zašleháme do Mascarpone. Navrstvíme na piškoty, necháme vychladit, nakonec posypeme skořicí.

MŘÍŽKOVÝ KOLÁČ

Jana Brunclíková, Chodovice – 2. místo
Suroviny na těsto: 60 dkg hladké mouky, 20 dkg moučkového cukru, 1 vanilkový cukr, 1 kypřící prášek, 40 dkg másla (Hera), 2 vejce
Náplň: částečně rozvařit nastrouhaná jablka, zahustit škrobem
Postup: Udělat těsto, část oddělit na mřížku. Na těsto natřít náplň a navrch ze zbytku těsta udělat mřížku.

PRUHOVANÉ ŘEZY

Věra Strunová, Chodovice – 3. místo
Suroviny: 800 g listového těsta (2 balíčky), ale já si dělám svoje: 44 dkg hladké mouky, 2 lžíce octa, 2 žloutky, 10 lžic vody, 1 Hera, špetka soli
Další suroviny: 1,5 sáčku dětských piškotů (dle plechu), 2 vanilkové pudinky, 3 lžíce cukru, rozinky, vanilkový cukr, 800 ml mléka, skořice, 6 – 8 jablek a čokoládová poleva tmavá a světlá nebo smetanová poleva
Smetanová poleva: 300 g jogurtu, 2 lžíce cukru moučka, 500 ml smetany 31% (šleh. ztužovač), 1 želatinový ztužovač
Smetanová poleva – postup: Převaříme 150 ml vody, nasypeme do vody hned želatinu a rozpustíme. Mezitím vyšleháme šlehačku se ztužovačem. Smícháme jogurt, cukr, šlehačku a nakonec vlahou želatinu a nalijeme na plech.
Postup: Uděláme si těsto a necháme tak 1 hod. odležet v lednici, poté rozdělíme na 2 díly. Jeden díl rozválíme dle plechu a dáme na pečící papír. Propícháme ho vidličkou, poté naskládáme piškoty, těsně vedle sebe na celý plech a zalijeme vlahým pudinkem, na to navrstvíme strouhaná jablka a dáme rozinky namočené v rumu, vanilkový cukr, skořici a opět rozválíme druhý díl těsta. Ten položíme na jablka, propícháme vidličkou a dáme péct na 200°C asi 1 hodinu. Těsto musí být narůžovělé, necháme vychladnout a buď střídavě stříkáme čokoládovou polevou, nejdřív tmavou a potom světlou a nebo na to dáme smetanovou polevu. Dáme ztuhnout do lednice a nakonec můžeme ozdobit dle fantazie.

JABLEČNÉ RŮŽIČKY

Marika Lukášková a Linda Loudilová, Hořice – 4. místo

Moučník není zvláštní tím, z čeho je, ale jak je připraven. Je to obyčejné listové těsto, jablíčka, vanilkový cukr a skořice. Na ozdobu používám brusinky na meduňku.

Postup: Nakrájím proužky z rozváleného těsta, pokladu jablečné půlměsíčky, posypu cukrem, skořicí a stočím do formy na muffiny. Do středu dám brusinky a peču na 200°C pár minut v troubě.

JABLKOVÉ ŘEZY

Kateřina Maixnerová, Chodovice – 5. místo

Suroviny: 330 g hladké mouky, 90 g moučkového cukru, 170 g tuku (másla), 2 žloutky, 4 lžíce mléka, půl prášku do pečiva, 750 g oloupaných a nastrouhaných jablek, 60 g pískového cukru, 1 sáček skořicového cukru, 3 lžíce ořechů, 2 lžíce rozinek, citrónová kůra

Postup: Do mouky přidáme cukr, citrónovou kůru, tuk, žloutky rozkvedlané v mléce. Vypracujeme těsto, dáme ho zchladnout do ledničky a rozdělíme na 2 díly. Jeden díl rozválíme, přeneseme na pomaštěný plech, poklademe strouhanými jablky, posypeme pískovým a skořicovým cukrem, ořechy a rozinkami. Přikryjeme druhým dílem vyváleného těsta. Pokud se těsto trhá, lze použít alternativu - např. více plátků těsta vedle sebe. Vrchní část pomažeme rozšlehaným vejcem, posypeme zbylými ořechy a upečeme.

SMETANOVO KOKOSOVÝ JABLEČNÝ MOUČNÍK

Veronika Marie Soukupová, Chodovice

Suroviny na těsto: 6 lžic polohrubé mouky, půl balíčku prášku do pečiva, 5 vajec, 4 lžíce krupicového cukru
Suroviny na náplň: 6 větších jablek, 4 lžíce cukru, trochu skořice, 4 lžíce rumu, 1 větší sáček piškotů
Kokosová hmota: 1 hrníček kokosu, 3 tučnější zakysané smetany, půl hrníčku mléka, 1 lžíce krupicového cukru, granko na posypání

Postup: Žloutky ušleháme s cukrem, přidáme mouku smíchanou s práškem do pečiva a na konec zlehka smícháme sníh z bílků. Těsto rozetřeme na vymaštěný a moukou vysypaný vyšší plech a dáme do vyhřáté trouby péct. Korpus necháme vychladnout. Oloupaná a na kousky pokrájená jablka dáme dusit, přidáme do nich cukr, skořici a rum. Neměla by být úplně rozvařená. Do hotových jablek přidáme asi 4 hrsti rozválených piškotů a necháme vychladnout. Do kastrolu nalijeme půl hrníčku mléka, do něho nasypeme kokos, cukr a necháme vařit, až se mléko vyvaří. Musíme hlídat, aby se kokos nepřipálil. Po vychladnutí jej zamícháme do zakysané smetany. Na vychladlý korpus natřeme jablečnou náplň, tu poklademe piškoty a na ně nalijeme kokosovou hmotu, kterou pěkně rozetřeme a posypeme grankem. Dáme přes noc do ledničky, aby vše dobře ztuhlo.

JABLKOVÝ POHÁR

Hana Rozsévačová, Bílsko

Suroviny: 1 balíček želatiny, 1 šálek nakrájených jablek, 1 smetana ke šlehání, 1 kysaná smetana, vanilkový cukr

Postup: Želatinu si připravíme podle návodu na obalu. Jablka si oloupeme, nakrájíme na kostičky a krátce povaříme s 5 lžícemi vody. Připravenou želatinu si rozdělíme na polovinu. Do jedné poloviny si přidáme jablkový kompot. Sklenice si nakloníme a navrstvíme jablkovou želatinovou hmotu. Necháme ztuhnout. Do druhé poloviny připravené želatiny si přidáme vyšlehanou smetanu s kysanou smetanou a vanilkovým cukrem a spolu smícháme. Když máme želatinu ve sklenici ztuhlou, můžeme vrstvit šlehačkovou želatinu. Znovu necháme ztuhnout a na vrch navrstvíme vyšlehanou šlehačku.

PŘEKLÁDANÝ ZÁVIN

Petruše Panenková, Holovousy

Suroviny: 20 dkg másla, 5 dkg cukru, 15dkg hladké mouky, 40 dkg polohrubé mouky, 3 vejce, 1 kypřící prášek, 1 vanilkový cukr

Postup: Vypracujeme těsto a rozválíme na 2 oválné placky. Doprostřed každé placky nastrouháme jablka, ocukrujeme, přidáme skořici, rozinky a ořechy. Okraje placky nakrájíme od středu ke krajům a proužky překládáme přes sebe křížem. Potřeme vejcem a pečeme v horké troubě do růžova.

ROHLÍČKY

Dagmar Barešová, Hořice

Suroviny: 52 dkg hladké mouky, 32 dkg másla, 1 šlehačka

Náplň: povidla jablečná, švestková, mák, ořechy, nutela

Postup: Zpracujeme těsto, které necháme 24 hod. v lednici odpočinout. Druhý den těsto rozdělíme na 8 dílů. Každý díl vyválíme do kulata, položíme na něj talíř a okrojíme. Vzniklé kolo rozdělíme na 8 dílů. Na širší okraj dáme náplň dle výběru a zabalíme do rohlíčku. Pečeme na 180°C po dobu 20 minut. Vlahé rohlíčky pocukrujeme.

JABLEČNÉ ŘEZY

Nikola Nožičková, Holovousy

Suroviny: 2 vejce, 15 – 20 dkg moučkového cukru (záleží na kyselosti jablek), 30 dkg polohrubé mouky, 8 – 9 lžic oleje, 1 prášek do pečiva, 2 lžičky skořice, 30 dkg oloupaných jablek

Poleva: 10 dkg čokolády na vaření, 15 dkg zakysané smetany

Řezy jsou na pekáček o rozměru 35 x 20 cm.

CUPCAKES S JABLKY A KARAMELOVÝM KRÉMEM

Monika Schmiederová, Holovousy

Těsto: 150 g másla, 2 lžičky kypřícího prášku, 2 vejce, 200 g zakysané smetany, 250 g hladké mouky, 100 g cukru písku, 2 vanilkové cukry, 2 lžíce mletých ořechů

Vše našleháme a upečeme 12 kousků ve formě na muffiny. Pečeme v papírových košíčcích.

Náplň: 3 jablka, 1 lžička vanilkového pudinku, 1 lžíce citronové šťávy, 3 lžíce cukru, lžíci rozinek. Vše lehce podusíme.

Krém: 120 g másla, půl plechovky karamelového salka. Našleháme.

Postup: Jednotlivé cupcakes vydlabeme, naplníme jablečnou směsí a ozdobíme krémem podle své fantazie.

SACHR DORT Z JABLEK

Filip Vohánka, Vojice

Suroviny: 250 g hladké mouky, 300 g cukru, 300 g jemně nastrouhaných jablek, 100 g rozpuštěného másla, 40 g kakaa, 1 prášek do pečiva, 3 vejce, 1 – 2 višňové marmelády, čokoládová poleva

Postup: Tuk, cukr a vejce důkladně ušleháme. Do směsi po lžících vmícháme mouku prosátou s práškem do pečiva a kakaem. Poté do těsta opatrně přidáváme nastrouhaná jablka. Vše nalijeme do vymazané a moukou vysypané formy a pečeme při cca 180°C asi 40 minut. Upečený dort vyklopíme a necháme vychladnout. Poté dort rozkrojíme a promažeme marmeládou. Povrch polijeme čokoládovou polevou. Můžeme dozdobit šlehačkou.

KRÁLOVSKÝ S PEČENÝMI JABLKY

Hana Špinková, Chodovice

Suroviny na těsto: 25 dkg hladké mouky, 15dkg cukru, 15dkg másla, 1 vejce, 1 vanilkový cukr

Náplň: 20dkg sušených švestek, 4 lžíce rumu, 1 lžíce skořice. Švestky namočit a potom rozkrájet nadrobno.

Pudinková hmota: 750ml smetany, 2 lžíce cukru, 1 balíček vanilkového pudinku

Postup: 12 malých jablek zbavit středu a do vnitřku nacpat náplň ze švestek. Z těsta vyložit formu dortovou, narovnat naplněná jablka, nalít na jablka pudinkovou hmotu a dát péct na 180°C – 60 minut.

JABLEČNÝ PERNÍK

Mária Lorenčíková, Holovousy

Suroviny: 3 hrnky hladké mouky, 2 hrnky mléka, 1 hrnek oleje, 1,5 hrnku cukru, 1 vejce, 1 lžíce rumu, 2 lžíce kakaa, 1 balení kakaového pudinku, 1 prášek do perníku, 1 prášek do pečiva, 1 skořicový cukr, 3 nastrouhaná jablka

Na povrch: 5 kusů jablek na ozdobu, 2 kusy želatiny, 500 ml jablečného džusu, 5 lžic marmelády

Postup: Všechny suroviny smícháme a pečeme na 180°C cca 40 minut. Povrch potřeme marmeládou, ozdobíme jablky a polijeme želatinou.

JABLEČNÝ KOLÁČ SE SKOŘICOVOU DROBENKOU

Lenka Hnyková, Libín

Suroviny: 300 g polohrubé mouky, 1 kypřící prášek, 150 g cukru, 250 ml mléka, 4 lžíce oleje, 1 – 2 vejce

Postup: Vše smícháme, poklademe jablky a posypeme drobenkou. Pečeme v předehřáté troubě 20 – 30 minut.

HRABĚNČINY KOPEČKY

Bára Špinková, Hořice

Suroviny na těsto: 35 dkg polohrubé mouky, 12 dkg krupicového cukru, 4 vejce, 25 dkg Hery, 1 kypřící prášek

Suroviny na tvarohovou hmotu: tvaroh, cukr, 2 žloutky + sníh

Postup: Udělat těsto, část těsta oddělit, přidat kakao a dát do mrazáku ztuhnout. Světlé těsto dát do pekáčku a pokrýt tvarohovou hmotou. Udělat kopečky z rozvařených jablek a povrch postrouhat tmavým těstem. Péct na 180°C 30 minut.

KOLÁČKY PRO KAŽDOU PŘÍLEŽITOST

Jana Tejchmanová st., Holovousy

Suroviny: 60 dkg hladké mouky, 25 dkg másla, 10 dkg sádla, 2 polévkové lžíce oleje, 2 žloutky, 10 lžic mléka, 6 dkg droždí, špetka soli, 1 lžíce cukru

Nádivka: jablečná povidla

Postup: Uděláme těsto a hned tvoříme koláče, nenecháme kynout. Smáčíme ve vajíčku s mlékem a drobence. Upečené koláče vlažíme rozpuštěným máslem (12,5 dkg) s rumem (1/8 l rumu) a posypeme moučkovým cukrem.

JABLKOVÝ DORT PAVLOVA

Iva Jonáková, Bílsko

Suroviny na korpus: 4 bílky, 200 g cukru krupice, špetka soli

Suroviny na jablečnou náplň: 1-2 šlehačky, jablka dle chuti, skořice

Postup přípravy korpusu: Z bílků ušleháme tuhý sníh. Poté do něj zašleháme postupně cukr a ještě chvíli šleháme, až bude sníh „lesklý“. Na 2 pečící papíry si nakreslíme tvar dortu. Sníh rozdělíme na papíry, rozetřeme rovnoměrnou vrstvu a dáme péci do předehřáté trouby na 120°C asi hodinu a čtvrt. Dle potřeby lze teplotu snížit. Korpus by měl zůstat bílý. Necháme ve vypnuté zavřené troubě „dojít“ přes noc. Kdo chce dort vyšší, udělá z více dávek a upeče více korpusů, nebo tuto dávku rozdělí na více menších dílů.

Postup přípravy náplně: Šlehačku ušleháme dotuha. Kdo chce, může použít ztužovač. Jablka pokrájíme, můžeme lehce podusit, slijeme šťávu, kterou pustila. Buď vmícháme do připravené šlehačky spolu se skořicí nebo uděláme vrstvy.

Hotový korpus potřeme šlehačkou, poklademe jablka, přiklopíme druhým korpusem, opět jablka a šlehačku. Můžeme ozdobit dle chuti – jablky, skořicí, čokoládou, mandlemi, karamelem….

Necháme nejlépe do druhého dne v lednici uležet. Korpus pěkně zvláční. A pak už jen kávičku a dobrou chuť.

JABLEČNÝ MEDOVÝ ŘEZ

Jana Tejchmanová ml., Holovousy

Suroviny na těsto: 80 g másla, 100 g cukru krupice, 140 g hladké mouky, 1 lžíce sody, 2 lžíce mléka, 1 lžíce
medu a 1 vejce

Suroviny na krém: 40 g škrobu, 1 vanilkový pudink, 100 ml vody, 300 ml jablečného moštu, 200 g cukru, 700 g oloupaných a na kostičky nakrájených

Drobenka: 60 g másla, 100 g cukru, 80 g polohrubé mouky, 50 g mletých ořechů nebo mandlí, 1 vanilkový cukr

Postup: V hrnci rozpustíme máslo, med, cukr, mléko, mouku se sodou, promícháme a stále zahříváme. Nakonec přidáme vejce a promícháme do hladké hmoty. Těsto nalijeme na plech s pečícím papírem a pečeme při 200°C 5 – 10 minut. Připravíme si drobenku z másla, mouky, cukru a nakonec přidáme ořechy. Nasypeme na plech s pečícím papírem a opečeme dozlatova. Vychladlou drobenku znovu rozdrolíme a přidáme 1 vanilkový cukr. Z vody, moštu, škrobu a pudinku s cukrem uvaříme hmotu (asi 3 minuty). Do ní přidáme na kostičky nakrájená jablka a vaříme ještě 2 minuty. Vzniklou hmotu natřeme na upečenou placku, rozetřeme a hned posypeme připravenou drobenkou. Nakonec posypeme moučkovým cukrem.

MUFFINY S JABLEČNOU ČEPIČKOU

Lucie Vojtěchová, Chodovice

Suroviny: ¼ hrnku cukru krupice, 2 hrnky hladké mouky, 2 lžičky prášku do pečiva, ½ lžičky soli, 1 vejce, 1 hrnek mléka, ¼ hrnku oleje, 5 jablek, ½ lžičky skořice

Postup: Jablka oloupeme a nahrubo nastrouháme. Dáme dusit, přidáme skořici a osladíme dle chuti. Zatím co se budou jablka dusit, v míse smícháme všechny suroviny a vyšleháme. Do vymazaných formiček dáme 2/3 těsta a 1/3 jablek. Pečeme v předehřáté troubě na 170°C asi 25 minut.

JABLEČNÝ SMETANOVÝ KOLÁČ

Michal Vach, Šlapanice u Brna

Suroviny na těsto: 200 g hladké mouky, 50 g polohrubé mouky, 125 g másla, špetka soli, 1 vejce

Suroviny na náplň: 15 g másla, 1,5 lžičky calvadosu, 1,5 lžičky citronové šťávy, 65 g cukru, 3-4 jablka oloupaná a nakrájená na půlměsíčky, 100 ml smetany ke šlehání, 1 vejce, moučkový cukr na posypání

Postup: Obě mouky vsypte do mísy, přidejte kousky másla a špetku soli – mixujte do hmoty podobné písku, Přidejte vejce a lžičku studené vody a opět mixujte. Pak směs vypracujte do hladkého těsta. Vymačkejte těsto na plech na 2 mm. Nezapomeňte na okraje formy. Dno propíchejte vidličkou a 20 minut chlaďte. Mezitím si připravte náplň: máslo s citronovou šťávou a 15 g cukru dáme rozehřát. Když je rozpuštěné-sejměte z plotny a vmíchejte calvados. Dejte stranou.

Troubu nastavte na 220°C. Na těsto vyskládejte jablka a potřete směsí s calvadosem a 10 minut zapékejte. Po 10 minutách upravte teplotu na 200°C a pečte 15 – 20 minut. Smetanu smíchejte s vejcem a 50 g cukru a dejte stranou. Jablka posypte lžící cukru, přelijte je smetanovou směsí a pečte ještě 10 minut. Před podáváním nechte 1 hodinu zchladnout. Podávejte pocukrované.

JABLÍČKA Z LISTOVÉHO TĚSTA

Klára Vachová, Šlapanice u Brna

Suroviny: 1 listové těsto, trochu hladké mouky, 1 vejce, 5-6 oloupaných jablek (nakrájených na půlměsíčky), skořicový cukr, meruňková marmeláda, moučkový cukr na posypání

Postup: Připravíme si listové těsto a rozkrájíme ho vyválené na 12 kousků. Z každého kousku si můžeme vykrájet jakýkoliv tvar-např. jablíčka. Těstová jablíčka potřeme studenou vodou a narovnáme na těsto nakrájená jablka. Posypeme skořicovým cukrem, potřeme celé vajíčkem a na každý kousek dáme kousíček másla. Dáme do předehřáté trouby na 180°C a pečeme 15 – 20 minut. Po upečení potřeme meruňkovou marmeládou a po vychladnutí posypeme moučkovým cukrem.

JABLKOVÝ KOLÁČ

Katka Vojtěchová, Chodovice

Suroviny: 1 hrnek hladké mouky, ½ hrnku cukru, ½ balíčku prášku do pečiva, 1 vanilkový cukr, 1 vejce, ½ hrnku mléka, 5-6 jablek, skořice

Náplň: 1 tvaroh, 1 zakysaná smetana, 3 balíčky vanilkového cukru

Postup: Z mouky, cukru, prášku do pečiva, vanilkového cukru, vejce a mléka vypracujeme vláčné těsto, které rozetřeme do vymazané a vysypané dortové formy. Připravíme náplň – tvaroh vymícháme se smetanou a cukrem, rozetřeme na připravené těsto. Neroztíráme až po okraj těsta. Jablka očistíme, vykrojíme jadřince, nakrájíme na kostky, posypeme skořicí, poklademe na tvarohovou náplň a upečeme.



PŘEDVÁNOČNÍ ČAS

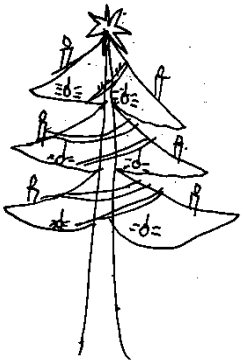

Předvánoční čas nebo-li adventní období trvá 4 týdny a vrcholí 24. prosince. Toto období by mělo být časem zklidnění a těšení se na Vánoce. A je jenom na nás, jak toto tajemné a kouzelné období prožijeme. K pozastavení jistě stálo navštívení našich adventních koncertů, které jsou krásným unesením z dnešní hektické doby.

O první adventní neděli 29. 11. jsme před kostelem v Chodovicích rozsvěceli vánoční strom. Počasí nám však nepřálo a pršelo. Zvolili jsme proto náhradní variantu – a to symbolicky v kostele. Mysleli jsme, že pro nepřízeň počasí se sejdeme v malém počtu, ale opak byl pravdou. Nedalo se ani spočítat, kolik dětí, rodičů i široké veřejnosti přišlo. Všichni jsme si společně zazpívali koledy a naladili se na nadcházející Vánoce. Děti měly svůj prodejní stánek, kde nabízely přírodní svícínky, svíčky, keramiku, andílky, atd. Podával se také punč a čaj v originálně malovaných hrníčcích.

Druhý adventní koncert – Varhanní improvizace na adventní píseň Co již dávní proroci připadl na 6. 12. a nesl se v duchu vážné hudby. Pan Václav Uhlíř mistrně rozezvučel varhany, které nádherně doplňovaly svými tóny housle pana Jiřího Kuchválka. Zazněly skladby známých mistrů jako Corelli, Zipoli, Händel, Haydn, Massenet a German. Hudba pohladila po duši a jistě potěšila všechny posluchače.

Třetí adventní koncert se konal 12. 12. Kostelem se rozezněly neznámé i známé koledy, které popisovaly cestu do Betléma, narození Ježíška a příchod tří králů. Vše pod vedením pana Kůse a „jeho koledníků“ za doprovodu kytary, basy, flétny, houslí a dalších drobných nástrojů. Nádherné koledy každého z nás přenesly do děje – jak to bylo v Betlémě.

Na čtvrtý adventní koncert – Vánoční pastorále jsme Vás pozvali 19. 12.

Pěvecké sbory Ratibor a Vesna vystoupily s českými koledami a částmi z Rybovy mše vánoční. Sladěné hlasy sborů doprovázel pan Miroslav Vobořil, vše pod taktovkou Olhy Kolodiy. Vánoční mše od Jana Jakuba Ryby je klasikou českých Vánoc, však jistě i proto byl chodovický kostel do posledního místa zaplněn. Domů jsme všichni odcházeli svátečně naladěni na blížící se vánoční svátky.

Štědrý večer 24. 12. v kostele sv. Bartoloměje – od 16:00 hodin povede štědrovečerní mši děkan Adam Depa a od 22:00 hodin zveme širokou veřejnost na zpívání koled.

Děkuji všem, kteří pomohli s přípravou koncertů, obecnímu úřadu za finanční podporu a Vám všem, kteří jste se chtěli pozastavit v předvánočním shonu a přišli na pořádané adventní koncerty.

ledol

KRONIKÁŘ

Dne 9. 11. 2015 doručil pan PhDr. Miroslav Škopán žádost o schválení ukončení činnosti ve funkci kronikáře obce Holovousy a to k datu 31. 12. 2015. Zápisy za rok 2015 včetně příloh dokončí a Kroniku předá svému nástupci do 31. 3. 2016. Funkcí kronikáře byl pan PhDr. Miroslav Škopán pověřen v roce 2000, je tak nejdéle činným kronikářem obce. Tuto funkci vykonával 15 let.

Obecní kronika má za úkol nést v sobě dějiny obce a tyto informace tak písemnou formou poskytnout budoucím generacím. Je to práce zodpovědná a musí kronikáře bavit. Panu PhDr. Miroslavu Škopánovi bych touto cestou velmi ráda poděkovala za jeho dlouholetou práci, během které zdokumentoval 15 let života v obci, děkujeme.

Zlatuše Brádlová

OBECNÍ KNIHOVNA

Zveme všechny děti i dospělé do naší obecní knihovny v Holovousích.

Připravili jsme pro Vás na dlouhé zimní večery nové knihy nejrůznějších žánrů – cestopisy, naučné knihy, romány, povídky, detektivky a životopisy. Pro děti jsou knížky rozděleny podle věku. Výpůjční fond nám zajištuje knihovna V. Čtvrtka v Jičíně. Výpůjční doba je pondělí 8:00 – 10:00 hodin, úterý 15:00 – 17:00 hodin, čtvrtek 8:00 – 10:00 hodin. Půjčování knih je bezplatné.

Těšíme se na začínající i stálé čtenáře.

ledol

NOVÉ AUTOBUSOVÉ ZASTÁVKY A VEŘEJNÉ OSVĚTLENÍ

Byly pořízeny v rámci akce Obnova infrastruktury obce Holovousy, číslo 15POV02.
Dne 10. 12. 2014 byla podána Žádost o dotaci na projekt Obnova infrastruktury obce Holovousy na Oddělení územního plánování a regionálního rozvoje. Žádost byla podána na:

- Zhotovení dvou podkladů pod autobusové zastávky a zhotovení a osazení dvou autobusových zastávek, které provedla firma Petr Andrejs. Nové autobusové zastávky vyráběl Roman Balihar.
  Dne 30. 9. 2015 bylo dokončeno a předáno.
- Dokončení veřejného osvětlení v části obce Chodovice a Vybudování nového veřejného osvětlení k autobusovým zastávkám, které provedla firma ELPROM CZ, s.r.o. Hořice.
  Dne 27. 11. 2015 bylo dokončeno a předáno.

Celkové náklady na obnovu infrastruktury obce Holovousy činí 925.170,57 Kč.
Dotace je 50%:

50% obec Holovousy	**462.585,28 Kč**
50% finanční podpora (dotace)	462.585,28 Kč.

K oběma autobusovým zastávkám byly pořízeny vylepovací plochy na plakáty. U autobusové zastávky směrem na Jičín byla vyměněna prkna na lavičkách a u autobusové zastávky směr Hořice byla zabudována nová lavička. V současné době řešíme nákup a osazení odpadkových košů a výrobu polepů na autobusové zastávky, které tak bude zdobit znak naší obce.
Kladné ohlasy na autobusové zastávky a veřejné osvětlení nás velmi těší. Akce Obnova infrastruktury obce Holovousy se vydařila. Moc si přeji, aby zastávky, které nám mnozí závidí, vydržely v tak pěkném stavu co nejdéle. Aby se jim velkým obloukem vyhýbali vandalové i dopravní nehody.

Zlatuše Brádlová

Se souhlasem pisatelek uvádíme jejich poděkování:
Vážení,
moc děkuji za nové pouliční osvětlení u státní silnice pod hospodou a u autobusových zastávek, dnes ráno vše bezvadně fungovalo a já jsem se poprvé v životě ráno za tmy na zastávce nebála. Děkuji také i za pěkné autobusové zastávky, i samotní řidiči autobusů je moc chválili, že jsou moc pěkné a hlavně prosklené, že je vidět už z dálky, jestli na zastávce někdo čeká.
Hana Sůvová, Holovousy 30. 11. 2015

Přeji hezký den,
chtěla bych pochválit a poděkovat lidem, kteří mají zásluhu na zprovoznění krásných nových zastávek a jejich novému osvětlení. Od minulé středy vidím i krásně osvětlenou uličku ke škole a novou ulici u čertovy lávky. Líbí se mi to a moc za to děkuji.
Těším se na další zlepšení, které nás jistě v budoucnu čeká 😀.
Miriam Kvasničková, Chodovice 2. 12. 2015

PSÍ ÚTULEK CHLUM U HOŘIC

Vás srdečně zve na **společné vánoční venčení pejsků**, které se koná **ve středu 23. prosince 2015**. Sraz je **v 11:00 hodin v Psím útulku na Chlumě**. Můžete vzít s sebou i svého pejska, případně vyvenčit některého z „útuláčků“, kterým uděláte nesmírnou radost. Přijďte v tomto předvánočním čase, udělejte radost sobě i pejskům, kteří vás jistě svou láskou odmění. Těšíme se na Vás.

za Psí útulek Chlum Kateřina Musilová

TŘÍKRÁLOVÁ SBÍRKA

V naší obci se stalo krásnou tradicí obcházení Tří králů. "My tři králové jdeme k Vám, štěstí, zdraví vinšujeme Vám. Štěstí, zdraví, dlouhá léta, my jsme k Vám přišli z daleka." Tato koleda se ponese obcemi Holovousy, Chodovice, Chlum a Chloumky v sobotu 9. ledna 2016 dopoledne, kdy budou obcházet domovy skupinky Kašparů, Melicharů a Baltazarů s pokladničkami.
Děkuji našim dětem a rodičům za ochotu pomáhat a všem lidem dobré vůle za finanční obnos. Vybraná částka půjde do fondu na opravy kostela sv. Bartoloměje. Letos se pořizovaly z vybraných finančních darů kované mříže, které zajišťují bezpečné větrání kostela.

ledol

VÁNOČNÍ ZVYKY O ŠTĚDRÉM VEČERU

Magické kouzlo Vánoc je dotvářeno různými zvyky, zvyklostmi a pověrami. Přenášely se z generace na generaci a některé se dochovaly až dodnes.

- Kdo se nenechal po celý den zlákat pochoutkami a postil se, tomu se večer při východu první hvězdičky podařilo uvidět zlaté prasátko.
- Nedoporučovalo se prát ani věšet prádlo, přineslo by to neštěstí a smůlu do domu.
- Hospodyně dbala na to, aby štědrovečerní stůl byl prostřen pro sudý počet lidí.
- Pod talíře na štědrovečerním stole se dávaly mince, aby se nás peníze držely po celý rok. Také šupiny z kapra pod talířem měly stejný význam.
- Jakmile vyšla první hvězdička, hospodyně začala nosit na stůl večeři.
- Po štědrovečerní večeři se rozkrajovala jablka příčně na poloviny. Jestliže se uvnitř objevila čistá hvězdička, dotyčnému přálo v příštím roce zdraví a štěstí. Když se ukázal kříž z jadérek nebo červivý střed jablka, znamenalo to předzvěst nemoci či smrti.
- Také pouštění lodiček byl rozšířený zvyk. Do rozpůlených ořechových skořápek se přilepila voskem malá svíčka a zapálila se. Svíčky pluly po vodě v míse. Pokud se všechny lodičky seskupily do kruhu, znamenalo to bezproblémové soužití v rodině, úctu a toleranci. Pokud jedna lodička zůstala mimo kruh ostatních, znamenalo to, že její majitel opustí v příštím roce rodinu.
- Svobodná děvčata házela přes hlavu botu. Pokud bota dopadla tak, že špička směřovala ke dveřím, tak se dotyčná do roka vdala.
- Nezadaná děvčata venku na zahradě třásla bezem: "Třasu, třasu bez, kde můj milý jest, nechť tam štěká pes!"

Jistě některé z těchto tradic ve své rodině dodržujete, a pokud ne, alespoň některou z nich vyzkoušejte.

ledol

PRANOSTIKY NA LEDEN

Mlhavý leden – mokré jaro.
Leden studený – duben zelený.
Mnoho sněhu v lednu,
mnoho hřibů v srpnu.



PRANOSTIKY NA ÚNOR

Únor bílý, pole sílí.
V únoru sníh a led –
v létě nanesou včely med.
Když únor vodu spustí,
ledem ji březen zahustí.

SLAVNOSTI MASOPUSTU

Původ slavení masopustu vychází již z dávné historie starořeckých a římských oslav boha Dionýsa. Dionýsova tažení světem byla provázena hlučným veselím, které doprovázela bouřlivá divoká hudba. Provázeli ho nejen Siléni, Satyrové a Bakchantky, ale také Kentauři, nymfy i Múzy. Dionýsos nebyl jenom bohem vína, ale také bohem veškerého růstu v přírodě, rozdával básnické a věštecké nadšení, přinášel i zdraví, nemocným zjevoval ve snu léčebné prostředky. K jeho poctě se konaly mnohé velkolepé bouřlivé slavnosti. Řekové ho ctili jako ochránce ovocných stromů a keřů, uctívali ho jako původce píle, dovedností a pracovitosti v pěstování plodin. Oceňovali i to, že přinášel radost ze života, osvěžoval ducha i tělo, podněcoval lásku, uvolňoval inspiraci a tvůrčí nadšení. To vše, ale jenom tehdy, byla-li dodržena zásada „ničeho příliš“. Jak čas běžel, oslavy měnily svoji podobu. Charakteristické rysy se však dochovaly až do dnešní doby. Časem byly masopustní dny zahrnuty mezi církevní svátky. V poslední masopustní den se věřící vyzpovídávají ze svých hříchů a dostávají rozhřešení a očištění před nadcházejícím půstem. I když se pod názvem Masopust skrývá celé období od Tří králů až do začátku postní doby, jeho vyvrcholení v podobě



oslav, jimiž toto období končívalo, bylo ve třech dnech před prvním postním dnem zvaným Popeleční (též škaredá středa). Při pomyšlení, že již zakrátko nastane dlouhý předvelikonoční půst, si každý dopřál do sytosti bujarého veselí, zpěvu, tance a pochopitelně i jídla a pití. Ne nadarmo se v tento čas odehrávalo nejvíce zabíjaček. Zároveň se jednalo o dobu poměrného hospodářského klidu. Dokončovaly se drobné práce z předešlého hospodářského roku (draní peří, přástky, mlácení obilí), ale zároveň se všichni připravovali na blížící se jaro, počátek nové hospodářské sezóny. Souvisela s tím i řada symbolických magických úkonů a pověr, majících zajistit blahonosný a plodonosný účinek a ochránit usedlost před zlými silami a nepříznivými vlivy. V současné době jsou během masopustu konány plesy, karnevaly a taneční zábavy, pečení koblih a jiných pamlsků a v neposlední řadě maškarní průvod. Maškary a tanec s medvědem a koníčkem měly pro naše předky hluboký význam. Kromě plodnosti měly přinášet i bohatou úrodu na polích a prosperitu dobytka. V masopustních průvodech se často objevovalo parodování neoblíbených úředníků, některých profesí i lidských vlastností směšnými maskami. Vzpouru proti spořádanému životu dokládala účast bláznů a fantastických postav. Lidé prostě chtěli slavit masopust svobodně a bez zábran. Mluvčí průvodu masek býval „strakatý“, který žádal o povolení každého majitele domku, kam masky zavítaly. Dále mezi tradiční masopustní postavy patřily také rasové, Turci, kominíci, kobyly, medvěd, ale i Židi či osoba slaměného. Zajímavé je, že chození masek nebylo vázáno jen na masopustní průvod, ale pamětníci si ještě pamatují, že se chodívalo po celou dobu od Tří králů po Škaredou středu. Jejich cílem bylo pobavit místní i sebe, způsobit chaos a nepořádek a zatancovat si s děvčaty. V každém kraji i v každé vesnici se tradice vyvíjely jinak. Průvody maškar obvykle neměly závazná pravidla a nikdo je neorganizoval, jednalo se o spontánní záležitost obyvatel. Na závěr masopustní obchůzky docházelo k obřadu poražení kobyly, zastřelení medvěda a poté následoval veselý tanec masek a všech, kdo se chtějí k veselí připojit. Masopust končil v úterý přesně o půlnoci, kdy ponocný zatroubil na roh. Často se ještě pochovala basa, ať už skutečná nebo jako figurína, která se na nosítkách vynesla ven a pohřbila na znamení, že si na ni v následujících týdnech nikdo nezahraje. Lidé věřili, že pokud budou o masopustu tancovat přes půlnoc, objeví se mezi nimi ďábel, často jako cizinec v zeleném kabátě. Někteří měli nadto ještě v mysli hluboko zasutou prastarou pověru, že země je do doby, než vydá úrodu, těhotná, a proto se po ní nesluší skákat a dupat. Tím skončil čas masopustního veselí a nastalo období půstu, které trvalo dlouhých 40 dnů. Věřící se během něho připravovali na největší křesťanský svátek Velikonoce. Život se vrátil do klidných kolejí a na tanec, pití a hodování mohli lidé jen vzpomínat. Většina věřících dodržovala církevní půst. V roce 2016 připadá období trvání masopustu na 34 dní a to od 7. ledna do 9. února. **Tradiční oslava masopustu v Holovousích bude probíhat v sobotu 30. ledna 2016.** Průvod maškar bude zahájen ve 14:30 hodin u kostela sv. Bartoloměje v Chodovicích. Trasa průvodu bude jako v předchozích letech: kostel – náves v Chodovicích – náves v Holovousích – záhumenní – Hostinec U Krejčů, kde bude pokračovat zábava s živou hudbou. Maškary obdarují každého, kdo je na cestě pohostí ☺ Večer bude masopust pokračovat taneční zábavou v Hostinci u Krejčů. Maškary budou mít vstup zdarma a bude vyhlášena soutěž o nejlepší masku. Těšíme se ☺

Jana Suchá

DĚTSKÝ MAŠKARNÍ KARNEVAL

Masopustní veselí bude v Holovousích pokračovat i v neděli 31. ledna 2016. Tímto bychom chtěli pozvat všechny děti v maskách na karnevalový rej do hostince U Krejčů v Holovousích. Dětský maškarní karneval začne ve 14:00 hodin a my se už těšíme na všechny prince, princezny, kovboje, myšky, medvídky, víly, pohádkové bytosti – zkrátka na všechny roztomilé děti v maskách, se kterými si užijeme prima odpoledne. Bude se tančit, soutěžit a všichni budou odměněni. Tak nezapomeňte, těšíme se na vás.

bradz

ŽIVOTNÍ JUBILEA



3. 1. Jiřina Koppová, 82 let
9. 1. Hana Novotná, 82 let
13. 1. Anežka Dvořáková, 83 let
15. 1. Vojtěch Žižka, 84 let
21. 1. Vladimír Suchý, 81 let
1. 2. Ladislav Komárek, 82 let
6. 2. Jaroslava Machová, 80 let
9. 2. Danuška Semirádová, 86 let
11. 2. Růžena Krušinová, 84 let

Výše uvedeným oslavencům srdečně blahopřejeme a přejeme pevné zdraví.

Zemřeli
21. 11. Mária Křovinová z Holovous



Přistěhovali se
Milan Rafael do Holovous
Ladislav Demeter do Holovous
Pavel Elcner do Holovous

Vánoční svátky plné radosti a rodinné pohody, krásného Silvestra a v novém roce hodně zdraví, štěstí, úspěchů a radosti přeje svým spoluobčanům zastupitelstvo obce

KRÁTKÉ ZPRÁVY

- 24. 12. Od 16:00 hodin štědrovečerní mše,
  od 22:00 hodin zpívání koled v kostele sv. Bartoloměje
- 23. 12. Venčení pejsků v Psím útulku Chlum u Hořic
- 9. 1. Tříkrálová sbírka
- 28. 1. Zápis dětí do 1. třídy v ZŠ Chodovice od 16:00 hodin
- 30. 1. Masopustní průvod
- 31. 1. Dětské maškarní odpoledne
- Od 21. 12. 2015 do 1. 1. 2016 bude kancelář obecního úřadu uzavřena. Těšíme se na Vás opět 4. ledna!
- 22. 12., 28. 12. a 29. 12. 2015 bude pošta v Chodovicích uzavřena.
- Vánoční otevírací doba v občerstvení U Vagónu

Úterý 22. 12.	**16:00 – 22:00**	Úterý 29. 12.	**16:00 – 22:00**
Středa 23. 12.	**16:00 – 22:00**	Středa 30. 12.	**16:00 – 22:00**
Čtvrtek 24. 12.	**ZAVŘENO**	Čtvrtek 31. 12.	**14:00 – 19:00**
Pátek 25. 12.	**ZAVŘENO**	Pátek 1. 1.	**ZAVŘENO**
Sobota 26. 12.	**ZAVŘENO**	Sobota 2. 1.	**14:00 – 23:00**
Neděle 27. 12.	**14:00 – 22:00**	Neděle 3. 1.	**14:00 – 20:00**
Pondělí 28. 12.	**ZAVŘENO**		

- Úřední hodiny obecního úřadu Holovousy jsou stále neměnné: pondělí 8:00 – 12:00 hodin a úterý 15:00 – 17:00 hodin.
- Výpůjční doba knihovny: pondělí 8:00 – 10:00 hodin, úterý 15:00 – 17:00 hodin a čtvrtek 8:00 – 10:00 hodin.
- **Svoz popelnic:** **modrá známka (týdenní)** každé úterý
  červená známka (kombinovaná) každé úterý
  zelená známka (1x za 14 dní) – 12. 1., 26. 1., 9. 2., 23. 2., 8. 3.,
  žlutá známka (měsíční) 26. 1., 23. 2.
  oranžová známka (rekreační) – svoz ještě nezačal
  černé pytle na směsný odpad – svoz každé úterý
  pytle s tříděným odpadem (plast, papír) – 5. 1., 2. 2., 1. 3.

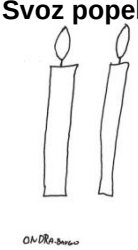

www.holovousy.cz

ZPRAVODAJ OBECNÍHO ÚŘADU HOLOVOUSY č. 6/2015, evidenční číslo: MK ČR E 20515. Vychází každý sudý měsíc v roce. Redakční rada: Z. Brádlová, dr. M. Škopán, L. Doležalová. Počítačová úprava: H. Sehnoutková. Připomínky a příspěvky zasílejte na obec@holovousy.cz.